

Tarifs réglementés de **l'électricité**



Prix de l'électricité
au **1^{er} juillet 2011**

Tarif Bleu

p. 3 à 5

Tarif Jaune

p. 6 à 7

Tarif Vert

p. 8 à 11

■ Légende

PM : Pointe Mobile

HH : Heures d'Hiver

HPE : Heures Pleines d'Été

HCE : Heures Creuses d'Été

HPH : Heures Pleines d'Hiver

HCH : Heures Creuses d'Hiver

HD : Heures de Demi-Saison

HPD : Heures Pleines Demi-Saison

HCD : Heures Creuses Demi-Saison

Les prix sont exprimés en euros hors taxes et sont à majorer des taxes locales ainsi que de la TVA, de la CSPE (Contribution au Service Public de l'Électricité) et de la CTA (Contribution Tarifaire d'Acheminement).



Tarif bleu

Jusqu'à 36 kVA

■ Tarif Bleu clients résidentiels

| Puissance souscrite (en kVA) | Prix des primes fixes (en € HT par an) | | |
|------------------------------|--|------------------------|---------------|
| | Service Base | Service Heures Creuses | Service Tempo |
| 3 | 54,48 | | |
| 6 | 64,32 | 77,64 | |
| 9 | 74,52 | 92,52 | 89,88 |
| 12 | 115,80 | 153,60 | 166,80 |
| 15 | 133,08 | 180,12 | 166,80 |
| 18 | 181,20* | 204,60 | 166,80 |
| 24 | 293,64* | 439,44 | 354,12 |
| 30 | 406,08* | 541,44 | 354,12 |
| 36 | 518,40* | 623,64 | 443,88 |

| Prix de l'énergie (en cents HT par kWh) | | | | | | | | | | | |
|---|------|-------------------|------------------------|----------------|----------------|----------------|----------------|----------------|----------------|----------------|--|
| Service de Base | | | Service Heures Creuses | | Service Tempo | | | | | | |
| | | | | | Jours Bleu | | Jours Blanc | | Jours Rouge | | |
| 3kVA | 6kVA | autres puissances | heures creuses | heures pleines | heures creuses | heures pleines | heures creuses | heures pleines | heures creuses | heures pleines | |
| 8,06 | 8,12 | 8,31 | 5,67 | 9,16 | 4,02 | 5,19 | 6,57 | 8,18 | 13,92 | 39,72 | |

*Ce service n'est plus disponible aux nouvelles souscriptions.



■ Tarif **Bleu** clients non résidentiels (domestiques collectifs, agricoles, professionnels et services publics non communaux, communaux et intercommunaux) jusqu'à 36kVA

Service Base, Heures Creuses, Tempo

► Prix des primes fixes (en € HT par an)

| Puissance souscrite (en kVA) | Service Base | Service Heures Creuses | Service Tempo |
|------------------------------|--------------|------------------------|---------------|
| 3 | 81,12 | | |
| 6 | 97,80 | 88,80 | |
| 9 | 111,84 | 123,72 | 122,52 |
| 12 | 158,04 | 179,64 | 190,68 |
| 15 | 178,20 | 220,92 | 190,68 |
| 18 | 201,96 | 261,36 | 190,68 |
| 24 | 405,36 | 496,44 | 395,88 |
| 30 | 484,08 | 642,00 | 395,88 |
| 36 | 564,00 | 783,96 | 495,96 |

► Prix de l'énergie (en cents HT par kWh)

| Service de Base | |
|-----------------|-------------------|
| 3kVA | autres puissances |
| 8,21 | 8,29 |

| Service Heures Creuses | |
|------------------------|----------------|
| heures creuses | heures pleines |
| 5,54 | 8,56 |

| Service Tempo* | | | | | |
|----------------|----------------|----------------|----------------|----------------|----------------|
| Jours Bleu | | Jours Blanc | | Jours Rouge | |
| heures creuses | heures pleines | heures creuses | heures pleines | heures creuses | heures pleines |
| 4,10 | 5,36 | 6,50 | 8,41 | 14,78 | 42,16 |

*Ce service n'est plus disponible aux nouvelles souscriptions

Service Éclairage public

| Prime fixe (euros HT/kVA/an) | Prix de l'énergie (en cents HT par kWh) |
|------------------------------|---|
| 74,64 | 4,96 |



Tarif Jaune

De 36 à 250kVA

■ Service Base

► Prime fixe annuelle

| Versions | (€/kVA) |
|--------------------------|---------|
| Longues Utilisations (1) | 42,60 |
| Moyennes Utilisations | 30,12 |

► Prix de l'énergie (cents/kWh)

| Versions | | Hiver | | Été | |
|-----------------------|-------|--------------------------|-------|-------|-------|
| | | HPH | HCH | HPE | HCE |
| | | Longues Utilisations (1) | 8,984 | 6,414 | 4,175 |
| Moyennes Utilisations | | 10,420 | 7,288 | 4,212 | 3,001 |
| Dépassement €/heure | 13,21 | | | | |

(1) Cette version offre la possibilité d'un dénivelé de puissance. Les coefficients de puissance réduite sont alors de 0,77 en Heures Pleines d'Hiver hors pointe, 0,39 en Heures Creuses d'Hiver et 0,28 en Heures d'Été.

■ Service EJP

► Prime fixe annuelle

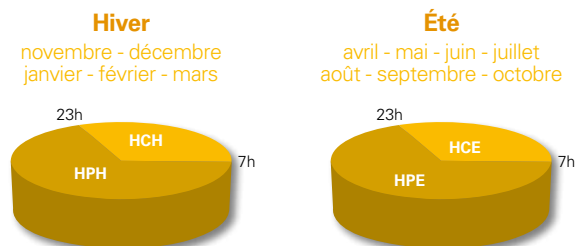
| Versions | (€/kVA) |
|--------------------------|---------|
| Longues Utilisations (2) | 40,92 |

► Prix de l'énergie (cents/kWh)

| Versions | | Hiver | | Été | |
|--------------------------|-------|--------|-------|-------|-------|
| | | PM | HH | HPE | HCE |
| Longues Utilisations (2) | | 26,181 | 6,968 | 3,920 | 2,837 |
| Dépassement en €/heure | 13,21 | | | | |

(2) Cette version offre la possibilité d'un dénivelé de puissance. Les coefficients de puissance réduite sont alors de 0,58 en Heures d'Hiver, 0,24 en Heures d'Été.

■ Les structures horosaisonnnières (option base)



Tarif Vert A5

Moins de 10 000 kW

Service A5 Base

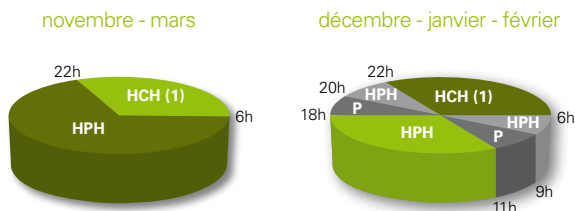
| Versions | Prime fixe annuelle (€/kW) | Coefficients de puissance réduite | | | | |
|---|----------------------------|-----------------------------------|--------|--------|--------|--------|
| | | Hiver | | | Été | |
| | | Pointe | HPH | HCH | HPE | HCE |
| Très longues utilisations | 98,76 | 1,00 | 0,71 | 0,31 | 0,27 | 0,25 |
| Longues utilisations | 68,64 | 1,00 | 0,75 | 0,37 | 0,33 | 0,19 |
| Moyennes utilisations | 48,12 | 1,00 | 0,67 | 0,24 | 0,17 | 0,16 |
| Courtes utilisations | 24,84 | 1,00 | 0,69 | 0,32 | 0,23 | 0,17 |
| Dépassement avec comptage électronique (€/kW) | | 4,3000 | 3,0530 | 1,3330 | 1,1610 | 1,7050 |

Prix de l'énergie (cents/kWh)

| Versions | Hiver | | | Été | |
|--------------------------------|--------|-------|-------|-------|-------|
| | Pointe | HPH | HCH | HPE | HCE |
| Très longues utilisations | 6,916 | 5,564 | 4,237 | 3,950 | 2,451 |
| Longues utilisations | 10,678 | 6,406 | 4,386 | 4,044 | 2,529 |
| Moyennes utilisations | 14,879 | 7,559 | 4,776 | 4,165 | 2,597 |
| Courtes utilisations | 22,989 | 9,934 | 5,271 | 4,311 | 2,615 |
| Énergie réactive (cents/kVARh) | 1,770 | | | | |

Les structures horosaisonnnières (option base)

Hiver



(1) Dimanches : heures creuses toute la journée

Service A5 EJP

| Versions | Prime fixe annuelle (€/kW) | Coefficients de puissance réduite | | | |
|---|----------------------------|-----------------------------------|--------|--------|--------|
| | | Hiver | | Été | |
| | | PM | HH | HPE | HCE |
| Très longues utilisations | 86,52 | 1,00 | 0,49 | 0,16 | 0,06 |
| Moyennes utilisations | 39,24 | 1,00 | 0,50 | 0,16 | 0,08 |
| Dépassement avec comptage électronique (€/kW) | | 4,0900 | 2,0041 | 0,6544 | 0,2454 |
| Dépassement en énergie en PM (€/kWh) | | 1,09 | | | |

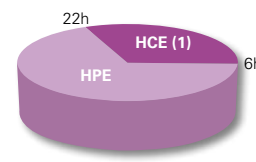
Prix de l'énergie (cents/kWh)

| Versions | Hiver | | Été | |
|--------------------------------|--------|-------|-------|-------|
| | PM | HH | HPE | HCE |
| Très longues utilisations | 9,104 | 4,606 | 3,651 | 2,244 |
| Moyennes utilisations | 24,519 | 5,958 | 3,945 | 2,449 |
| Énergie réactive (cents/kVARh) | 1,770 | | | |

Les structures horosaisonnnières (option base)

Été

avril - mai - juin - juillet - août - septembre - octobre



(1) Dimanches : heures creuses toute la journée

Tarif Vert A8

Moins de 10 000 kW

Service A8 Base

| Versions | Prime fixe annuelle (€/kW) | Coefficients de puissance réduite | | | | | | | |
|---|----------------------------|-----------------------------------|--------|--------|--------|--------|--------|--------|------|
| | | Hiver et Demi-Saison | | | | | | Été | |
| | | Pointe | HPH | HPD | HCH | HCD | HPE | HCE | JA |
| Très longues utilisations | 97,32 | 1,00 | 0,77 | 0,41 | 0,38 | 0,35 | 0,28 | 0,27 | 0,26 |
| Longues utilisations | 68,28 | 1,00 | 0,73 | 0,44 | 0,41 | 0,38 | 0,32 | 0,31 | 0,18 |
| Moyennes utilisations | 44,52 | 1,00 | 0,71 | 0,36 | 0,32 | 0,20 | 0,14 | 0,08 | 0,06 |
| Courtes utilisations | 21,72 | 1,00 | 0,77 | 0,45 | 0,38 | 0,30 | 0,20 | 0,13 | 0,09 |
| Dépassement avec comptage électronique (€/kW) | 4,3100 | 3,3187 | 1,7671 | 1,6378 | 1,5085 | 1,2068 | 1,1637 | 1,1206 | |

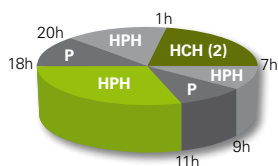
Prix de l'énergie (cents/kWh)

| Versions | Hiver et Demi-Saison | | | | | Été | | |
|--------------------------------|----------------------|--------|-------|-------|-------|-------|-------|-------|
| | Pointe | HPH | HPD | HCH | HCD | HPE | HCE | JA |
| Très longues utilisations | 7,920 | 6,205 | 5,170 | 4,611 | 3,579 | 4,253 | 2,424 | 3,213 |
| Longues utilisations | 11,879 | 7,908 | 5,265 | 4,790 | 3,635 | 4,338 | 2,498 | 3,255 |
| Moyennes utilisations | 17,491 | 10,456 | 5,978 | 5,359 | 3,983 | 4,489 | 2,559 | 3,217 |
| Courtes utilisations | 27,132 | 14,306 | 6,868 | 6,084 | 4,336 | 4,671 | 2,617 | 3,233 |
| Énergie réactive (cents/kVARh) | 1,770 | | | | | | | |

Les structures horosaisonnnières (option base)

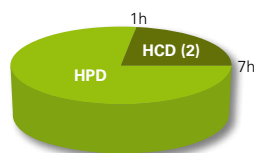
Hiver

décembre - janvier - février



Demi-saison

novembre - mars



(2) Samedis, dimanches, jours fériés nationaux et ponts : Heures creuses toute la journée

Service A8 EJP

| Versions | Prime fixe annuelle (€/kW) | Coefficients de puissance réduite | | | | | |
|---|----------------------------|-----------------------------------|--------|--------|--------|--------|------|
| | | Hiver et Demi-Saison | | | Été | | |
| | | PM | HH | HD | HPE | HCE | JA |
| Très longues utilisations | 80,28 | 1,00 | 0,49 | 0,24 | 0,14 | 0,05 | 0,02 |
| Moyennes utilisations | 38,52 | 1,00 | 0,52 | 0,22 | 0,15 | 0,11 | 0,03 |
| Dépassement avec comptage électronique (€/kW) | 4,0900 | 2,0041 | 0,9816 | 0,5726 | 0,2045 | 0,0818 | |
| Dépassement en énergie en PM (€/kWh) | 1,00 | | | | | | |

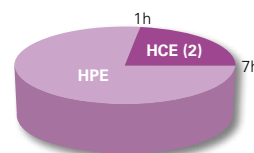
Prix de l'énergie (cents/kWh)

| Versions | Hiver et Demi-Saison | | | Été | | |
|--------------------------------|----------------------|-------|-------|-------|-------|-------|
| | PM | HH | HD | HPE | HCE | JA |
| Très longues utilisations | 9,529 | 5,337 | 3,881 | 4,010 | 2,204 | 2,858 |
| Moyennes utilisations | 24,686 | 6,942 | 4,509 | 4,317 | 2,456 | 2,956 |
| Énergie réactive (cents/kVARh) | 1,770 | | | | | |

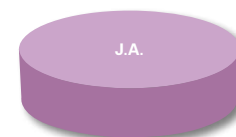
Les structures horosaisonnnières (option base)

Été

avril - mai - juin
septembre - octobre



juillet - août



(2) Samedis, dimanches, jours fériés nationaux et ponts : Heures creuses toute la journée

UEM, proche de sa clientèle



Gestion des clients
Tarif Bleu

Accueil Clientèle
03 87 34 45 00

Gestion des clients
Tarif Vert, Tarif Jaune et Chauffage Urbain
Service Commercial
03 87 34 37 37

www.uem-metz.fr

