


# GUIDE DE MISE A JOUR DE VOTRE DECODEUR TONNA

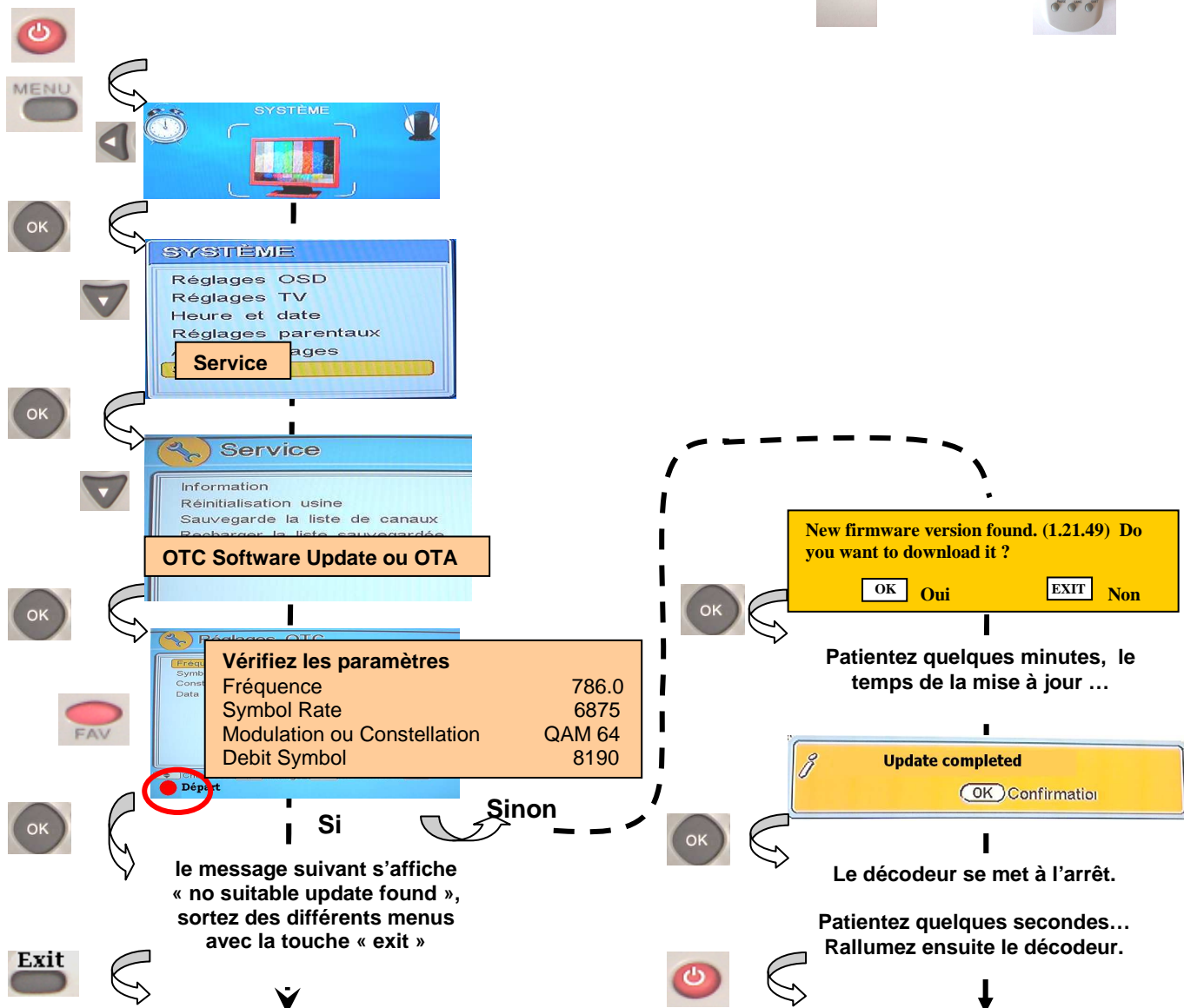
## Procédure de mise à jour de votre décodeur.

Les différentes opérations du document sont réalisées à l'aide des touches de la télécommande :

« OK », « FAV », « MENU », « EXIT », du pavé numérique et celles de direction, notamment pour sélectionner les lignes mises en évidence dans les vues d'écran.



Allumez votre décodeur pour réaliser sa mise à jour.  
Accédez au menu système via la touche MENU de la télécommande



**Votre décodeur est à jour : profitez de vos chaînes.**  
S'il vous manque des chaînes, débranchez quelques secondes votre décodeur du secteur, remettez-le en service et suivez la procédure page 2.

Suite à cette mise à jour, votre décodeur se mettra automatiquement à jour lorsque de nouvelles versions de logiciels seront disponibles



**Veuillez ne pas éteindre ni débrancher votre décodeur pendant sa mise à jour**

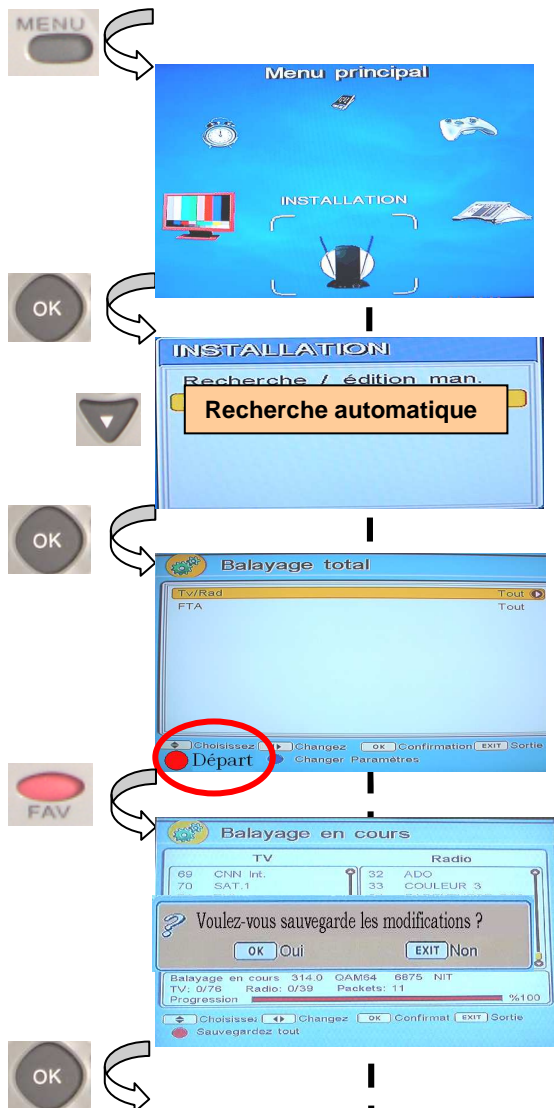
## Il vous manque des chaînes suite à la mise à jour?

S'il vous manque quelques chaînes, procédez à une mise à jour des chaînes (1)

S'il vous manque toutes les chaînes, procédez à une réinitialisation usine (2), puis à une mise à jour des chaînes (1)

### 1) Il vous manque quelques chaînes ?

Accédez au menu via la touche MENU de la télécommande pour une mise à jour des chaînes.



Le message « la mise à jour des chaînes est terminée » apparaît.

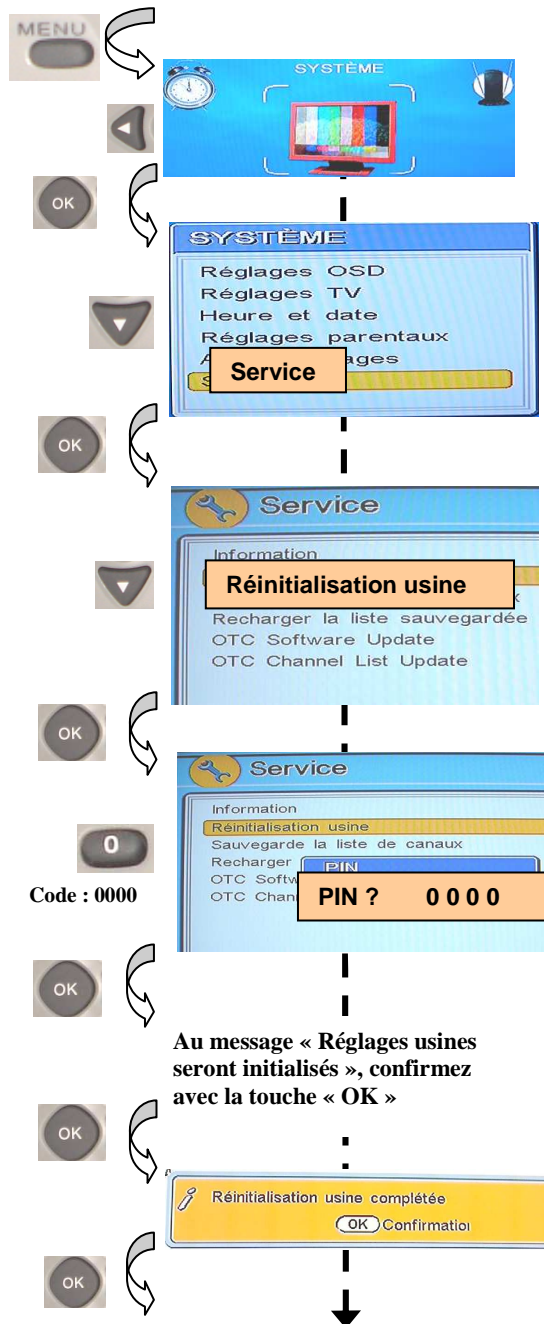
Sortir des menus successifs via la touche « Exit » pour accéder aux chaînes.



La mise à jour des chaînes est réalisée : profitez de vos chaînes

### 2) Il vous manque toutes les chaînes ?

Accédez au menu via la touche MENU de la télécommande pour une réinitialisation usine du décodeur.



Au message « Réglages usines seront initialisés », confirmez avec la touche « OK »

Le décodeur s'éteint.  
Rallumez votre décodeur et réalisez une nouvelle mise à jour des chaînes suivant la procédure du paragraphe 2 ci-contre.

En cas de problèmes, notamment de blocage du décodeur :

Eteignez le décodeur et débranchez la prise secteur quelques instants, puis rebranchez et rallumez votre décodeur.

Vous pouvez consulter le guide de dépannage sur le site [www.uem-metz.fr/](http://www.uem-metz.fr/)

Sinon contactez le service de dépannage au : 0810 30 35 10